

Material: 2 Ohrhaken



2 Nietstifte

2 Kettelstifte

2 Biegeringe

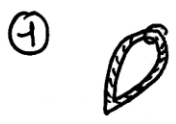
4 Perlen

2 ovale Metallringe

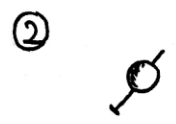
ANLEITUNG
FÜR
PERLENOHRRINGE
MIT OVALEN
METALLRINGEN

sternenwind.wordpress.com

Anleitung:



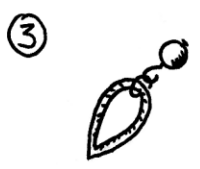
Biegering leicht aufbiegen und Metallring einhängen.



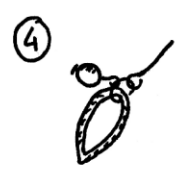
kleine Perle auf den Nietstift auffädeln.



Nietstift eventuell kürzen und das Ende mit einer Rundzange zu einer Öse biegen.



Öse vom Nietstift in den Biegering einhängen.



Öse vom Kettelstift in den Biegering einhängen und den Biegering wieder zubiegen.



große Perle auf den Kettelstift fädeln, Kettelstift kürzen und das Ende in eine Öse biegen.



Öse des Kettelstiftes in die Öse des Ohrhakens einhängen.